



## **MANUAL PARA HACER PAGOS**



**COLEGIO DE LA SALLE PANAMÁ**



# Colegio De La Salle Panamá

## Guía para Realizar Pagos con Yappy

### Página Web

Para realizar el pago de matrícula o colegiatura del estudiante debe seguir las siguientes instrucciones:

**PASO 1:** Ingresar al sitio web: [www.lasalle.edu.pa](http://www.lasalle.edu.pa)




**PASO 2:** Debe dar clic en el botón de **Yappy**

**PASO 3:** Seleccionar el pago haciendo clic en el botón **AÑADIR AL CARRITO** sobre el monto que desea realizar, puede realizar pagos a Colegiatura, Matrícula o bien un abono en montos pequeños de **\$50.00, \$100.00 o \$200.00**

Concepto	Monto
Abono en concepto de Colegiatura	\$50.00
Abono en concepto de Colegiatura	\$100.00
Abono en concepto de Colegiatura	\$200.00
Pago en concepto de Colegiatura: Maternal a 6º	\$296.00
Pago en concepto de Colegiatura: 7º a 9º Grado	\$301.00
Pago en concepto de Colegiatura: 10º a 12º Grado	\$306.00
Pago en concepto de Matrícula - Maternal	\$432.00
Pago en concepto de Matrícula - 10º Grado	\$474.00
Pago en concepto de Matrícula - PreKinder	\$487.00



**PASO 4:** Podrá aumentar o disminuir la cantidad de pagos que desea hacer usando los símbolos de “+” y “-”, luego debe hacer clic en **ACTUALIZAR CARRITO** finalmente debe hacer clic en **FINALIZAR COMPRA**.

PRODUCTO	PRECIO	CANTIDAD	SUBTOTAL
 Pago En Concepto De Colegiatura: 7° A 9° Grado	\$301.00	- 1 +	\$301.00

**ACTUALIZAR CARRITO**

TOTAL DEL CARRITO	
Subtotal	\$301.00
Total	\$301.00

**FINALIZAR COMPRA**

**PASO 5:** Le aparecerá el monto total que va a pagar, en caso que en el **Paso 4**, haya seleccionado en “Cantidad” más de uno, le aparecerá la suma de ambos pagos. Además, deberá llenar los datos del estudiante, el celular vinculado a Yappy y también el correo electrónico del acudiente, luego debe hacer clic en **Pagar con yappy**.

**DETALLES DE FACTURACIÓN**

Nombre del Estudiante (1er y 2do nombre) \*

Apellidos del Estudiante (1er y 2do apellido) \*

Referencia de Pago (Libreta) \*

Teléfono vinculado a Yappy \*

Dirección de correo electrónico del acudiente \*

**INFORMACIÓN ADICIONAL**


Notas del pedido (opcional)

Notas sobre tu pedido, por ejemplo, notas especiales para la entrega.

**TU PEDIDO**

Si seleccionó 2 o más en “Cantidad” en el Paso 4, se sumarán los montos.

PRODUCTO	SUBTOTAL
Pago En Concepto De Colegiatura: 7° A 9° Grado × 2	\$602.00
Subtotal	\$602.00
Total	\$602.00

Yappy 

Ten a mano tu celular y paga en línea por medio de Yappy de Banco General. [¿Qué es Yappy?](#)

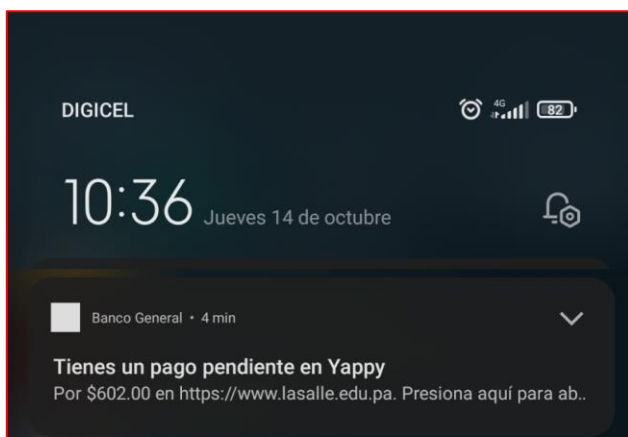
Me gustaría recibir correos electrónicos exclusivos con descuentos e información de productos (opcional)

Tus datos personales se utilizarán para procesar tus pagos.

**Pagar con yappy**



**PASO 8:** En su celular vinculado a Yappy aparecerá una notificación, al acceder a la misma o directamente a la app de banca en línea, le aparecerá el pago en la sección de “**Pendientes**” de Yappy, deberá hacer tap en **Aceptar**, luego le solicitará introducir su pin de seguridad y deberá hacer tap en **Confirmar y continuar**.




Notificación que llega a su celular del pago pendiente.



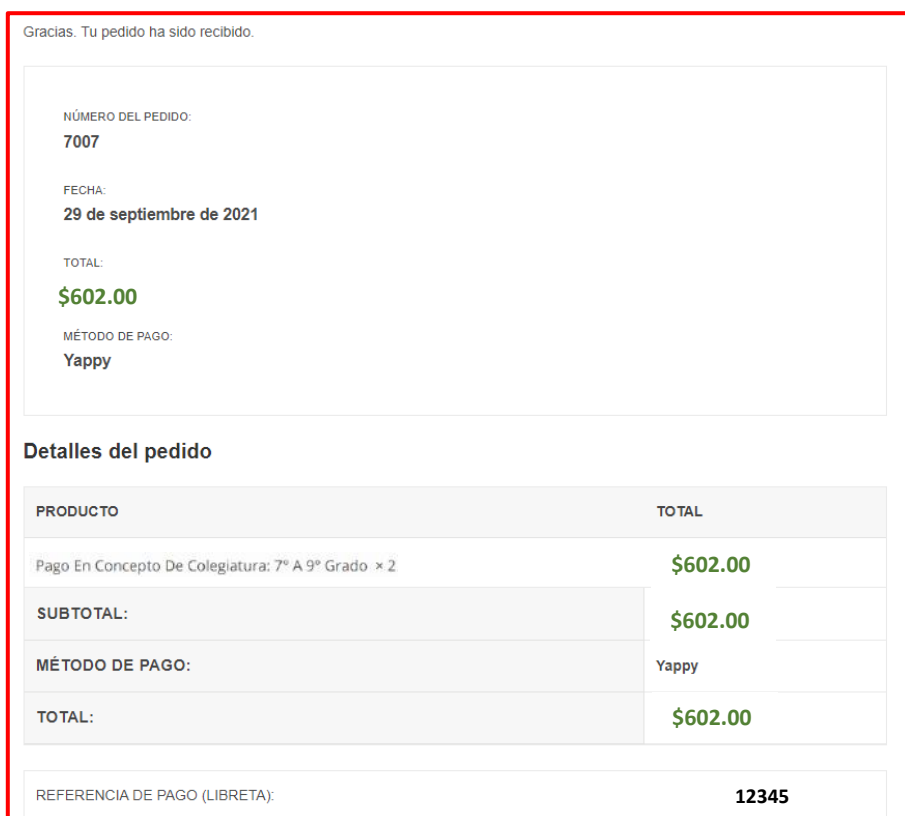
Si accede directamente a la notificación le aparecerá esta ventana luego de iniciar sesión en la App del Banco General, también puede acceder directamente a Yappy con la app de banca en línea y luego acceder en “Pendientes”, donde aparecerá el pago a realizar.



**PASO 9:** Finalmente aparecerá una ventana indicando que se ha llevado a cabo con éxito el pago por Yappy, puede compartir la captura de pantalla del pago por correo electrónico, indicando el nombre completo y grupo del estudiante en el cuerpo del mensaje y dirigirlo al correo: [registrofinanciero@lasalle.edu.pa](mailto:registrofinanciero@lasalle.edu.pa). En la página web también lo reenviará a otra ventana indicando que el pago fue exitoso.



Captura de Yappy en el celular.



Captura de la confirmación de pago en la página web.





*¡Viva Jesús en nuestros corazones!*